

М.С.З.

ОТКРЫТОЕ АКЦИОНЕРНОЕ ОБЩЕСТВО  
"МУРМАНСКИЙ СУДОРЕМОНТНЫЙ ЗАВОД МОРСКОГО ФЛОТА"

Предварительное  
Утверждение  
Советом Директоров



\_\_\_\_\_ А. И. Дубинский

"\_\_" \_\_\_\_\_ 2007г.

**ГОДОВОЙ ОТЧЕТ**

ОАО "МУРМАНСКИЙ СУДОРЕМОНТНЫЙ ЗАВОД МОРСКОГО ФЛОТА" за  
2006 год

г. Мурманск

## ВСТУПЛЕНИЕ

Открытое акционерное Общество «Мурманский судоремонтный завод Морского флота» зарегистрировано Постановлением Главы Администрации города Мурманска № 538/13 от 10.09.1992 года в соответствии с Указом Президента России № 721 от 01.07.1992 года.

### Основными видами деятельности являются:

- ремонт судов различного класса и назначения;
- производство продукции машиностроения;
- прочие работы.

### Состав Совета Директоров:

Дубинский	А.И.	- председатель
Жиленков	С.А.	
Романова	Н.С.	
Шопин	Г.И.	
Дементьева	Т.В.	
Лебедев	И.М.	
Алферов	В.А.	

Единоличный исполнительный орган Общества (Генеральный директор) – Шопин Г.И.

## ВЫПУСК ПРОДУКЦИИ

Основные показатели производственно - хозяйственной деятельности

ОАО "МСРЗ МФ" за 2006 год

№	Ед. изм.	Отчёт 2003 г.	Отчет 2004 г.	Отчёт 2005 г.	Отчет 2006 г.	% 2006 г. к 2005 г.	Отклон-я	
А	Б	1	2	3	4	5	6	
<b>I.</b>	<b>Объём производства</b>							
	Всего в стоимости работ							
	без материалов	тыс. р.	10438,0	9386,8	10639,9	8735,8	82,1	-1904,1
	в том числе							
	- судоремонт	тыс. р.	8768,0	7725,1	8406,2	6692,3	79,6	-1713,9
	- машиностроение	тыс. р.	135,0	6,0	109,6	13,8	12,6	-95,8
	- прочие работы, услуги	тыс. р.	1535,0	1655,7	2124,1	2029,7	95,6	-94,4
<b>II</b>	<b>ОБЪЕМ ПРОДАЖ</b>							
	- судоремонт	тыс. р.	234402,5	223706,9	253469,3	277656,9	109,5	+ 24187,6
	- машиностроение	тыс. р.	5121	567,6	2754,2	436,1	15,8	-2318,1
	- прочие работы, услуги	тыс. р.	21574,5	24366,5	70647,2	29864,8	42,3	-40782,4
	<b>ВСЕГО объем продаж</b>	тыс. р.	<b>261098,0</b>	<b>248641,0</b>	<b>326870,7</b>	<b>307957,8</b>	<b>94,2</b>	<b>-18912,9</b>
<b>III</b>	<b>СЕБЕСТОИМОСТЬ ПРОДУКЦИИ НА 1 руб. ОБЪЕМА ПРОДАЖ</b>							
	- судоремонт	коп.	92,55	95,13	96,86	99,28	102,5	+ 2,42
	- машиностроение	коп.	78,98	187,90	81,76	117,90	144,2	+36,14
	- прочие работы, услуги	коп.	85,84	82,25	84,04	71,14	84,7	-12,90
	<b>ВСЕГО</b>	коп.	<b>91,73</b>	<b>94,09</b>	<b>93,96</b>	<b>96,54</b>	<b>102,7</b>	<b>+ 2,58</b>
<b>IV</b>	<b>1. ФОНД ОПЛАТЫ ТРУДА</b>							
	- Промышленно- производств. персонал	тыс. руб.	74649,8	82389,6	101067,1	106732,7	105,6	+5665,60
	- Непромышленный персонал	тыс. руб.	116,3	137,9	162	218,0	134,6	+ 56,00
	- Несписочный персонал	тыс. руб.	513,9	253,9	617,4	571,4	92,5	-46,00
	<b>ВСЕГО</b>		<b>75280,0</b>	<b>82781,4</b>	<b>101846,5</b>	<b>107522,1</b>	<b>105,6</b>	<b>+ 5675,60</b>

Анализ производственно-хозяйственной деятельности ведется в сравнении с фактически достигнутыми результатами в предыдущих годах.

✓ Снижение объема производства в сравнении с 2005 г. обусловлен следующими факторами:

- резким снижением численности и острой нехваткой квалифицированных кадров как производственных рабочих, так и ИТР. Среднесписочная численность промышленно-производственного персонала за 2006 год составила 73,2 % от плановой численности. Среднесписочная численность основных производственных рабочих - 65,1 % от плановой численности;

- высокий процент физического и морального износа основных производственных фондов завода;

- отсутствие средств завода на инвестиционные проекты, необходимые для обновления основных фондов и расширения сферы услуг;

- усиление конкуренции в сфере судоремонтных услуг.

Структура объема продаж в 2006 г. сложилась следующим образом:

- судоремонт	90,2 %
- машиностроение	0,1 %
- прочие услуги	9,7 %
Всего	100,0 %

Судоремонт является по прежнему основным видом деятельности завода.

Увеличение объема продаж в действующих ценах по судоремонту, на 9,5 % обусловлен увеличением цены на 20 % по сравнению с 2005 годом, увеличением материалоемкости продукции на 29,8 % по сравнению с 2005 годом.

В 2006 г. завод привлекал для выполнения судоремонтных услуг контрагентов на 32815,1 тыс. руб., что на 0,3 % больше, чем в 2005 году.

Снижение объема продаж по номенклатуре завода "Прочие работы, услуги" связано с выбытием основных фондов завода в 2005 году. По сравнению с 2005 годом выбытие основных фондов завода составило на 44640,7 тыс. руб. больше, чем в 2006 году.

Удорожание продукции на 2,7 % вызвано объективным увеличением расходов на производство работ и содержание основных фондов завода в течение 2006 года. В 2006 году на ремонт и техническое обслуживание основных фондов завода израсходовано средств с учетом услуг сторонних организаций 22337 тыс. руб., из них силами завода было выполнено работ на сумму 16443 тыс. руб., в том числе

ремонт и техническое обслуживание плавучих доков составили 12102,4 тыс. руб., из них силами завода - 9248 тыс. руб.

За 2006 г. получена балансовая прибыль в размере 10664,4 тыс. руб. против 8736 тыс. руб., заложенной в бюджете 2006 г., дополнительная прибыль составила 1928,4 тыс. руб. Дополнительная прибыль сложилась за счет следующих факторов:

1. За счет перевыполнения плана по объему продаж дополнительная прибыль составила 1235,9 тыс. руб.

2. За счет снижения себестоимости объема продаж по сравнению с себестоимостью объема продаж, заложенной в бюджете доходов и расходов на 2006 год, дополнительная прибыль составила 770 тыс. руб.

3. За счет изменения структурных сдвигов объема продаж убыток составил 77,5 тыс. руб.



## ЦЕНООБРАЗОВАНИЕ.

В 2006 году определение стоимости на продукцию производственно-технического назначения, работ и услуг производилось на базе прейскурантов №26-05-24, сборников норм времени, утвержденных до 1991г., из расчета соотношения минимальной заработной платы к уровню тарифной ставки 1991г., на основании «Прайс-листа» от 1998г., и договорным ценам.

В связи с изменением уровня цен за 2006 год стоимость ремонта изменилась следующим образом:

- до 31.12.2002г. – 18,61
- с 01.01.2003г. – 21,40
- с 01.10.2003г. – 23,60
- с 01.01.2004г. - 26,05
- с 01.01.2005г. - 29,19
- с 01.01.2006г. - 33,04      с 15.06.2006г. – 35,48

Что составило повышение стоимости ремонта к уровню цены:  
в 1,17 раза к 2005 году.

В 2006 году завод работал на контрактной (договорной) системе для каждого конкретного заказа.

## РАСПРЕДЕЛЕНИЕ отремонтированных судов по заказчикам (от объема судоремонта)

(в процентах)

ЗАКАЗЧИК	2002г.	2003г.	2004г.	2005г.	2006г.
ОАО «ММП»	44,9	51,2	56,0	53,0	44,7
ЗАО «МАСКО»	1,9	0,6	2,0	-	3,3
Объекты рыбного хозяйства	18,8	28,3	4,0	5,0	2,2
Суда ВМФ	13,8	8,7	10,0	5,0	7,3
ПУ ФСБ РФ по МО	2,2	6,2	11,0	6,0	12,0
ФГУП «АМНГР»	18,4	5,0	2,0	16,0	11,3
Коммерческие и прочие организации	-	-	15,0	15,0	19,2

Отремонтировано и сдано в эксплуатацию:

в 2001 году отремонтировано - 74 ед.

в 2002 году	отремонтировано	- 73 ед.
в 2003 году	отремонтировано	- 81 ед.
в 2004 году	отремонтировано	- 73 ед.
в 2005 году	отремонтировано	- 63 ед.
в 2006 году	отремонтировано	- 51 ед.

Объем продукции в действующих ценах:

2001г.	- 166 671 тыс.руб.
2002г.	- 195 578 тыс.руб.
2003г.	- 234 403 тыс.руб.
2004г.	- 223 707 тыс.руб.
2005г.	- 253 469 тыс.руб.
2006г.	- 277 657 тыс.руб.

## А Н А Л И З

### судоремонта за 2006 год.

ЗАКАЗЧИК	Всего судов	Стоимость ремонта	% от стоим-ти
ОАО «ММП»	14	121 914 155	44,7
ЗАО «МАСКО»	4	8 956 158	3,3
Объекты рыбного хозяйства	8	6 116 462	2,2
Коммерческие и прочие организации	20	52 323 989	19,2
ФГУП «АМНГР»	2	30 858 950	11,3
ПУ ФСБ РФ по МО	2	32 329 794	12,0
Суда ВМФ	1	19 982 428	7,3
<b>ИТОГО</b>	<b>51</b>	<b>272 481 936</b>	<b>100,0</b>
Т.о. судов разных заказчиков		5 175 013	
<b>ВСЕГО СУДОРЕМОНТ</b>		<b>277 656 949</b>	

В 2006 году наблюдался перегруз в период:  
с мая по июль по специальности – рабочий по очистке и покраске судов,  
с июля по декабрь - слесарей судоремонтников, слесарей докового производства.

В связи с отсутствием специальных участков:

- а) ремонт радио-навигационного оборудования;
- б) автоматика судовых систем и механизмов;
- в) специалисты по мойке топливных танков,

а так же с перегрузкой по специальностям, завод был вынужден обращаться к услугам контрагентов для выполнения работ, принятых в ремонт.

Общий объем выполненных контрагентами работ составил 32 815 тыс.руб.

Ч И С Л Е Н Н О С Т Ъ П Е Р С О Н А Л А,  
Т Р У Д О В А Я Д И С Ц И П Л И Н А

№№	Ед. изм.	2004г.	2005г.	2006г.
1. Общая численность работающих /списочный состав/	чел.	752	702	603
1.1 Из них рабочих	чел.	565	523	431
2. Среднесписочная численность работающих	чел.	751	699	607
3. Укомплектованность	%	80	76	71
4. Подготовлены и переподготовлены в течение года, всего	чел.	47	51	41
5. Повысило квалификацию:				
- рабочие,	чел.	19	37	19
- руководители и специалисты	чел.	7	1	4
6. Инженерно-технические должности занимают специалисты с образованием:				
- высшим	чел.	82	84	82
- средне-техническим	чел.	85	74	65
- практиками	чел.	17	17	21
7. Текучесть кадров составила:	%	22	27	31
в т.ч. - принято всего:	чел.	139	147	98
из них - рабочих:	чел.	109	121	83
- уволено всего:	чел.	177	197	197
из них - рабочих:	чел.	132	163	175
Уволено по статьям:				
- собственное желание	чел.	147	156	155
- призыв на военную службу	чел.	1	2	1
- по переводу	чел.	-	-	-
- за прогулы и нахождение на раб. месте в нетрезв. состоян.	чел.	21	33	32
- по окончан. трудового догов.	чел.	-	1	1
- в связи со смертью	чел.	6	3	4
- не выдержавших испытательный срок	чел.	-	-	-
- по состоянию здоровья	чел.	1	2	4
- по сокращению штатов	чел.	1	-	-
8. Состояние трудовой дисциплины:				
- совершено прогулов	ч/дн.	1003	954	983
- кол-во работников, совершивших дисциплинарный проступок	чел.	174	158	144

Зам. генерального директора  
по кадрам



Н. П. Кузьмина



## Отчет отдела к собранию акционеров

### ОРГАНИЗАЦИЯ ТРУДА И ЗАРАБОТНОЙ ПЛАТЫ

Оплата труда работников завода за отчетный период производилась согласно положений и условий, определенных Коллективным договором на 2006-2009 год.

На 31 декабря 2006 года сдельной системой оплаты труда на заводе охвачено 245 человек, что составляет 40,6% от всей численности работников, или 55,4 % от численности рабочих.

Расценка выполняемых работ рабочими-сдельщиками производилась по плановой стоимости н/часа, отраслевым и заводским прејскурантам, а также действующим сборникам норм времени.

Средний разряд рабочих в 2006 году относительно 2005 года возрос с 3,53 до 3,60.

В целях закрепления кадров на предприятии, заинтересованности работников в выполнении заданий, норм выработки и производственных планов, действовало «Положение о надбавке за профессиональное мастерство»,

Для заинтересованности работников в бездефектном изготовлении продукции, а также повышении ответственности за качество выполняемых работ, применялось «Положение о самоконтроле и личном клейме», с установлением ежемесячного поощрения.

В связи с уменьшением объемов сварочных работ в октябре и ноябре 2006 года имели место вынужденные простои работников, которые составили 365,6 часа. Принимались меры по сокращению вынужденных простоев путем перевода работников на соответствующие специальностям вакантные должности, изыскивалась работа по внутризаводским заказам.

Для выполнения заказов в контрактные сроки и непредвиденных работ, от срочного выполнения которых зависела нормальная работа предприятия, организовывалось проведение работ в выходные дни. Всего отработано в выходные дни в 2006 году 6807 чел./дней, что на 1769 дней меньше чем в 2005 году.

В течение 2006 года выполнялись работы по договорам подряда, всего заключено договоров на сумму 472.603 рубля.

Повременной оплатой труда охвачено 358 человек, из них 8 бригад численностью 31 человек.

В отчетном периоде для всех категорий работников завода действовало «Положение о фонде руководителя структурного подразделения»,

В 2006 году работникам завода выплачено:

- надбавка за профмастерство (сумма составила 6.364.617 рублей)
- вознаграждение по результатам работы завода за 2006 год (сумма составила 2.100.000 рублей);

В 2006 году ежемесячно проводился анализ заработной платы по категориям работников, по подразделениям, специальностям и по заводу в целом; определялась среднемесячная заработная плата рабочих-сдельщиков по специальностям и по подразделениям, велся учет выполнения плана и выработки нарастающим итогом по бригадам.

Средняя заработная плата по категориям за 2006г. составила:

№ п/п	Категория	Общий заработок с РК и ПН
1.	Основные рабочие	15.458
2.	Вспомогательные рабочие	8.060
3.	Руководители, специалисты, служащие	14.740
	<b>По заводу</b>	<b>13.180</b>

Рост зарплаты в % по категориям к 2004 и 2005 годам составил:

№ п/п	Категория	Общий заработок с РК и ПН				
		2004г.		2005г.		2006г.
		Сумма	% роста	Сумма	% роста	Сумма
1.	Основные рабочие	10.273	50,5	14.351	7,7	15.458
2.	Вспомогательные рабочие	5.388	49,6	6.301	27,9	8.060
3.	Руководители, специалисты, служащие	9.746	51,2	12.576	17,2	14.740
	<b>По заводу</b>	<b>8.840</b>	<b>49,1</b>	<b>11.702</b>	<b>12,6</b>	<b>13.180</b>

В течение 2006 года работниками отдела:

1. Проводились проверки состояния нормирования труда, своевременной выписки нарядов, правильности оформления технолого-нормировочной, платежной и отчетной документации, путевых листов, наличия сменно - суточных заданий у основных и вспомогательных рабочих, распоряжений руководителей подразделений при работе в выходные дни. По результатам проверок составлены 8 справок. Результаты проверок доводились до сведения руководителей подразделений, ответственных лиц, обсуждались на собраниях работников, на совещаниях с мастерами и бригадирами.

2. На основании приказов по штатам и организации труда, вносились изменения в структуру управления ОАО МСРЗ МФ.  
В отчетном периоде проведен анализ:
  - Положений об отделах, цехах, участках, должностных инструкций;
  - заработной платы специалистов завода, с целью закрепления их на предприятии.
3. Проводился контроль бюджета 2006 года статья № 7 ФОТ по подразделениям и заводу в целом, сформирована и утверждена Правлением статья бюджета № 7 ФОТ на 2007 год.
4. С января по март 2006 года проводилась работа по подготовке материалов для проверки выполнения коллективного договора на 2003-2006г. и заключению нового коллективного договора на 2006-2009г., обобщались и анализировались предложения от подразделений для включения в Коллективный договор, аргументировался отказ включения отдельных предложений, с уведомлением об этом подразделений от которых они исходили.
5. 22 марта 2006 года на конференции трудового коллектива принят новый коллективный договор на 2006-2009 год, который 29.03.2006г. зарегистрирован в Комитете по труду и занятости населения Мурманской области.  
Отделом проводилась работа по редактированию текста Положений и Приложений Коллективного договора, а так же контролировалась работа по его тиражированию.

## БУХГАЛТЕРСКИЙ БАЛАНС

на 1 января 200 7 г.

Организация ОАО "Мурманский СРЗ МФ" Форма № 1 по ОКУД  
 Дата (год, месяц, число) \_\_\_\_\_ по ОКПО  
 Идентификационный номер налогоплательщика \_\_\_\_\_ ИНН  
 Вид деятельности промышленность по ОКВЭД  
 Организационно-правовая форма/форма собственности ОАО по ОКОПФ/ОКФС  
 по ОКЕИ  
 Единица измерения: тыс. руб./млн. руб. (ненужное зачеркнуть)  
 Местонахождение (адрес) 183024 г. Мурманск, Торговый проезд, 31

КОДЫ		
0710001		
2007	02	14
01124862		
5190400109		
35.11.9		
47		34
384/385		

Дата утверждения \_\_\_\_\_  
 Дата отправки (принятия) \_\_\_\_\_

АКТИВ	Код показателя	На начало отчетного года	На конец отчетного периода
1	2	3	4
<b>I. ВНЕОБОРОТНЫЕ АКТИВЫ</b>			
Нематериальные активы	110	-	-
Основные средства	120	79926	76645
Незавершенное строительство	130	640	2773
Доходные вложения в материальные ценности	135	4018	31973
Долгосрочные финансовые вложения	140	58	91486
Отложенные налоговые активы	145	-	-
Прочие внеоборотные активы	150	-	-
<b>ИТОГО по разделу I</b>	<b>190</b>	<b>84642</b>	<b>202877</b>
<b>II. ОБОРОТНЫЕ АКТИВЫ</b>			
Запасы	210	22128	17644
в том числе:			
сырье, материалы и другие аналогичные ценности	211	9332	4368
животные на выращивании и откорме	212	-	-
затраты в незавершенном производстве	213	12119	12682
готовая продукция и товары для перепродажи	214	-	-
товары отгруженные	215	-	-
расходы будущих периодов	216	677	594
прочие запасы и затраты	217	-	-
Налог на добавленную стоимость по приобретенным ценностям	220	1464	12
Дебиторская задолженность (платежи по которой ожидаются более чем через 12 месяцев после отчетной даты)	230	-	-
в том числе покупатели и заказчики	231	-	-
Дебиторская задолженность (платежи по которой ожидаются в течение 12 месяцев после отчетной даты)	240	182992	77639
в том числе покупатели и заказчики	241	63161	70654
векселя к получению	242	2310	659
авансы выданные	243	115517	5429
прочие дебиторы	244	2004	897
Краткосрочные финансовые вложения	250	-	-
Денежные средства	260	32192	4341
Прочие оборотные активы	270	329	582
<b>ИТОГО по разделу II</b>	<b>290</b>	<b>239105</b>	<b>100218</b>
<b>БАЛАНС</b>	<b>300</b>	<b>323747</b>	<b>303095</b>

**ПОЛУЧЕНО**  
**ИФНС России**  
**по г. Мурманску**  
 \_\_\_\_\_ 200 7 г.

13



ПАССИВ	Код показателя	На начало отчетного года	На конец отчетного периода
1	2	3	4
<b>III. КАПИТАЛ И РЕЗЕРВЫ</b>			
Уставный капитал	410	26860	26860
Собственные акции, выкупленные у акционеров		( )	( )
Добавочный капитал	420	114706	143526
Резервный капитал	430	2704	2704
в том числе:			
резервы, образованные в соответствии с законодательством	431	1089	1089
резервы, образованные в соответствии с учредительными документами	432	1615	1615
Финансирование и поступления	450	2	2
Нераспределенная прибыль прошлых лет	460	41360	7916
Нераспределенная прибыль отчетного года	470	-	8390
Нераспределенный убыток отчетного года	475	-	-
ИТОГО по разделу III	490	185632	189398
<b>IV. ДОЛГОСРОЧНЫЕ ОБЯЗАТЕЛЬСТВА</b>			
Займы и кредиты	510	-	-
Отложенные налоговые обязательства	515	255	157
Прочие долгосрочные обязательства	520	-	-
ИТОГО по разделу IV	590	255	157
<b>V. КРАТКОСРОЧНЫЕ ОБЯЗАТЕЛЬСТВА</b>			
Займы и кредиты	610	100000	75997
Кредиторская задолженность	620	37615	37253
в том числе:			
поставщики и подрядчики	621	8868	5528
задолженность перед персоналом организации	622	5352	8028
задолженность перед государственными внебюджетными фондами	623	-	2163
задолженность по налогам и сборам	624	925	3187
прочие кредиторы	625	22470	18347
Задолженность перед участниками (учредителями) по выплате доходов	630	245	290
Доходы будущих периодов	640	-	-
Резервы предстоящих расходов	650	-	-
Прочие краткосрочные обязательства	660	-	-
ИТОГО по разделу V	690	137860	113540
<b>БАЛАНС</b>			
700	323747	303095	
<b>Справка о наличии ценностей, учитываемых на забалансовых счетах</b>			
Арендованные основные средства	910	16661	7062
в том числе по лизингу	911	-	-
Товарно-материальные ценности, принятые на ответственное хранение	920	-	-
Товары, принятые на комиссию	930	-	-
Списанная в убыток задолженность неплатежеспособных дебиторов	940	5709	1696
Обеспечения обязательств и платежей полученные	950	-	-
Обеспечения обязательств и платежей выданные	960	32700	32700
Износ жилищного фонда	970	262	262
Износ объектов внешнего благоустройства и других аналогичных объектов	980	-	-
Нематериальные активы, полученные в пользование	990	-	-

Руководитель

(подпись)

Г.И.Шопин

(расшифровка подписи)

Главный бухгалтер

(подпись)

Н.И.Тарарычкина

(расшифровка подписи)

" 14 "

февраля

200 7 г.

## ОТЧЕТ О ПРИБЫЛЯХ И УБЫТКАХ

за год 200 6 г.

Организация ОАО "Мурманский СРЗ МФ"  
 Идентификационный номер налогоплательщика \_\_\_\_\_  
 Вид деятельности промышленность  
 Организационно-правовая форма/форма собственности ОАО

Форма № 2 по ОКУД

Дата (год, месяц, число)

по ОКПО

ИНН

по ОКВЭД

по ОКОПФ/ОКФС

по ОКЕИ

Единица измерения: тыс. руб./млн. руб. (ненужное зачеркнуть)

КОДЫ		
0710002		
2007	02	14
01124862		
5190400109		
35.11.9		
47	34	
384/385		

Показатель		За отчетный период	За аналогичный период предыдущего года
наименование	код		
1	2	3	4
<b>Доходы и расходы по обычным видам деятельности</b>			
Выручка (нетто) от продажи товаров, продукции, работ, услуг (за минусом налога на добавленную стоимость, акцизов и аналогичных обязательных платежей)	010	297796	276673
Себестоимость проданных товаров, продукции, работ, услуг	020	( 293880 )	( 264450 )
Валовая прибыль	029	3916	12223
Коммерческие расходы	030	( - )	( - )
Управленческие расходы	040	( - )	( - )
Прибыль (убыток) от продаж	050	3916	12223
<b>Прочие доходы и расходы</b>			
Проценты к получению	060	-	-
Проценты к уплате	070	( 873 )	( 314 )
Доходы от участия в других организациях	080	-	-
Прочие доходы	090	10160	50198
Прочие расходы	100	( 2539 )	( 42393 )
<b>Прибыль (убыток) до налогообложения</b>	140	10664	19714
Отложенные налоговые активы	141	-	-
Отложенные налоговые обязательства	142	98	417
Текущий налог на прибыль	150	( 2372 )	( 4981 )
<b>Чистая прибыль (убыток) отчетного периода</b>	190	8390	15150
<b>СПРАВОЧНО</b>			
Постоянные налоговые обязательства (активы)	200	( 285 )	( 167 )
Базовая прибыль (убыток) на акцию			
Разводненная прибыль (убыток) на акцию			

2 8 1 2007

ПОЛУЧЕНО  
 ИФНС России  
 по г. Мурманску  
 200 6 г.

## РАСШИФРОВКА ОТДЕЛЬНЫХ ПРИБЫЛЕЙ И УБЫТКОВ

Показатель		За отчетный период		За аналогичный период предыдущего года	
наименование	код	прибыль	убыток	прибыль	убыток
1	2	3	4	5	6
Штрафы, пени и неустойки, признанные или по которым получены решения суда (арбитражного суда) об их взыскании	210	5	20	14	109
Прибыль (убыток) прошлых лет	220	-	103	-	142
Возмещение убытков, причиненных неисполнением или ненадлежащим исполнением обязательств	230	147	-	212	-
Курсовые разницы по операциям в иностранной валюте	240	9	50	-	-
Отчисления в оценочные резервы	250	X	-	X	-
Списание дебиторских и кредиторских задолженностей, по которым истек срок исковой давности	260	-	5	-	-

Руководитель

(подпись)

Г.И.Шопин

(расшифровка подписи)

Главный бухгалтер

(подпись)

Н.И.Тарарычкина

(расшифровка подписи)

" 14 "

февраля

200 7 г.



**АУДИТОРСКОЕ ЗАКЛЮЧЕНИЕ**  
о финансово-хозяйственной деятельности  
открытого акционерного общества «Мурманский СПЗ МФ» за 2006 год.

г. Мурманск

20 марта 2007 г.

Данные об аудиторской фирме, проводившей аудит:

Юридический адрес: 123056, г. Москва, ул. Большая Грузинская, д.60, стр.1.

Фактический адрес: 123154, г. Москва, пр-т Маршала Жукова, дом 51.

Телефон/факс: +7 (495) 730-54-78

Лицензия № Е 003783 на осуществление аудиторской деятельности Приказом Министерства финансов Российской Федерации № 97 от 7 апреля 2003 года.

Свидетельство о государственной регистрации общества с ограниченной ответственностью «Мираудит Консалтинг» № 093.109 выдано Московской регистрационной палатой 27 января 2000 года.

Расчетный счет № 40702810400000002293 в ОАО КБ «Флора-Москва», кор/сч. № 3010181070000000831, БИК 044525831.

В аудите принимали участие:

- Мирошкина Марина Владиславовна (Квалификационный аттестат аудитора № 022590);
- Мирошкин Алексей Анатольевич (Квалификационный аттестат аудитора № 008507).

1. Нами проведен аудит прилагаемой бухгалтерской отчетности открытого акционерного общества «Мурманский СПЗ МФ» за 2006 год. Данная отчетность подготовлена исполнительным органом ОАО «Мурманский СПЗ МФ» в соответствии с Положением по ведению бухгалтерского учета и бухгалтерской отчетности в Российской Федерации, утвержденным Приказом Минфина РФ № 34н от 29 июля 1998 года.

2. Ответственность за подготовку данной отчетности несет исполнительный орган ОАО «Мурманский СПЗ МФ». Наша обязанность заключается в том, чтобы высказать мнение о достоверности во всех существенных аспектах данной отчетности на основе проведенного аудита.

3. Нами проведен аудит в соответствии с Федеральным законом № 119-ФЗ от 07.08.01 «Об аудиторской деятельности». Аудит планировался и проводился таким образом, чтобы получить достаточную уверенность в том, что бухгалтерская отчетность не содержит существенных искажений. Стюшной проверке были подвергнуты учредительные документы, кассовые отчеты, договора, банковские документы, счета-фактуры, документы по расчету заработной платы и удержаний из нее, регистры бухгалтерского и налогового учета, главная книга, бухгалтерская и налоговая отчетность за 2006 год. Другие бухгалтерские документы были проверены выборочно.

Аудит включал проверку на выборочной основе подтверждений числовых данных и пояснений, содержащихся в бухгалтерской отчетности. Мы полагаем, что проведенный аудит дает достаточные основания для того, чтобы высказать мнение о достоверности данной отчетности.

Проверкой установлено, что бухгалтерский учет в ОАО «Мурманский СПЗ МФ» велся в соответствии с действующими правилами, установленными для предприятий и организаций, функционирующих на территории Российской Федерации. По нашему мнению, финансовая отчетность правдиво и объективно отражает состояние дел ОАО «Мурманский СПЗ МФ» на 01.01.2007г.

Баланс на 01.01.2007г. составлен на основании данных синтетического и аналитического учета. Фактические затраты, произведенные за указанный период, в основном, подтверждены соответствующими документами.

Прибыль от продаж за 2006 год составила 3 916 тыс. рублей. Чистая прибыль – 8 390 тыс. рублей.

По результатам проверки подтверждаем валюту баланса ОАО «Мурманский СПЗ МФ» на 01.01.2007 г. в сумме 303 095 тысяч рублей.

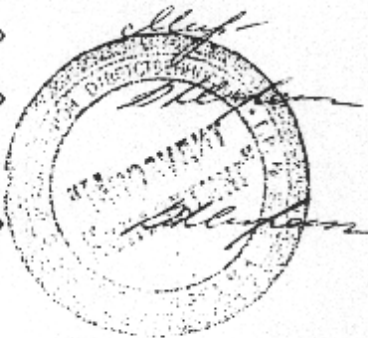
Аудитор  
ООО «Мираудит Консалтинг»  
Аудитор  
ООО «Мираудит Консалтинг»

/Мирошкина М.В./

/Мирошкин А.А./

Ген. директор  
ООО «Мираудит Консалтинг»

/Мирошкин А.А./



123154 Москва,  
пр-т Маршала Жукова  
дом 51


тел. (095) 787-4292  
факс (095) 787-4291

www.miraudit.ru,



МСРЗ

Предварительное  
Утверждение  
Совет Директоров  
ОАО «МСРЗ МФ»

  
А.И.Дубинский  
« \_\_\_\_\_ » \_\_\_\_\_ 2007год

**РАСПРЕДЕЛЕНИЕ  
прибыли ОАО МСРЗ МФ за 2006год**

	Сумма (руб.)	Процент
1. Балансовая прибыль	10 664 420	
2. Налог от фактической прибыли	2 371 862	
3. Отложенные налоговые обязательства	97 710	
4. Прибыль в распоряжении общества	8 390 268	100%
5. Отчисления на дивиденды	839 027	10%
6. Прибыль, направленная на соц.выплаты	2 832 987	34%
7. Пункт 14.11 Устава ОАО МСРЗ МФ	587 319	7%
10. Капвложения	4 130 996	49%


Генеральный директор  
ОАО «МСРЗ МФ»



Г.И.Шопин

М.С.Р.З

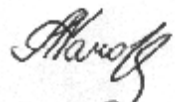
Предварительное  
Утверждение  
Совет Директоров  
ОАО «МСРЗ МФ»

  
А.И.Дубинский  
«    »    2007год

**РАСЧЕТ ДИВИДЕНДОВ  
ПО АКЦИЯМ ОАО «МСРЗ МФ»  
ЗА 2006 ГОД**

ТИП АКЦИЙ	КОЛ-ВО АКЦИЙ, ШТ.	СУММА ВЫПЛАТ ПО ДИВИДЕНДАМ, РУБ.	СУММА ДИВИДЕНДОВ НА 1 АКЦИЮ РУБ,
1. Привилегированные акции ОАО МСРЗ МФ	134300	839 026 руб.76 к. (10% от чистой прибыли ОАО МСРЗ МФ)	6 руб. 25 коп

Главный бухгалтер




Н.И.Тарарычкина

Начальник ПЭО



Л.Н.Меркулова

Генеральный директор



Г.И.Шопин